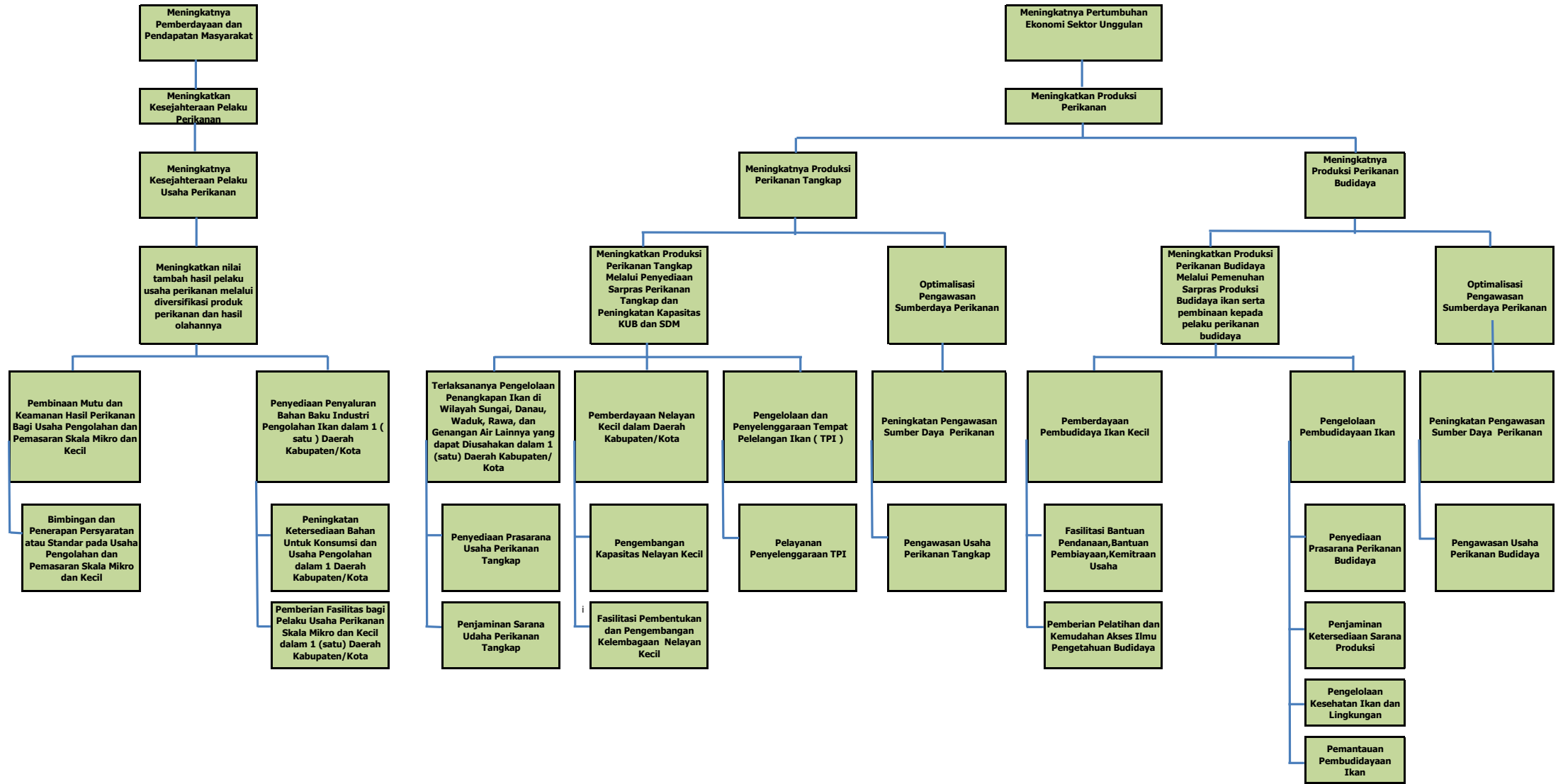
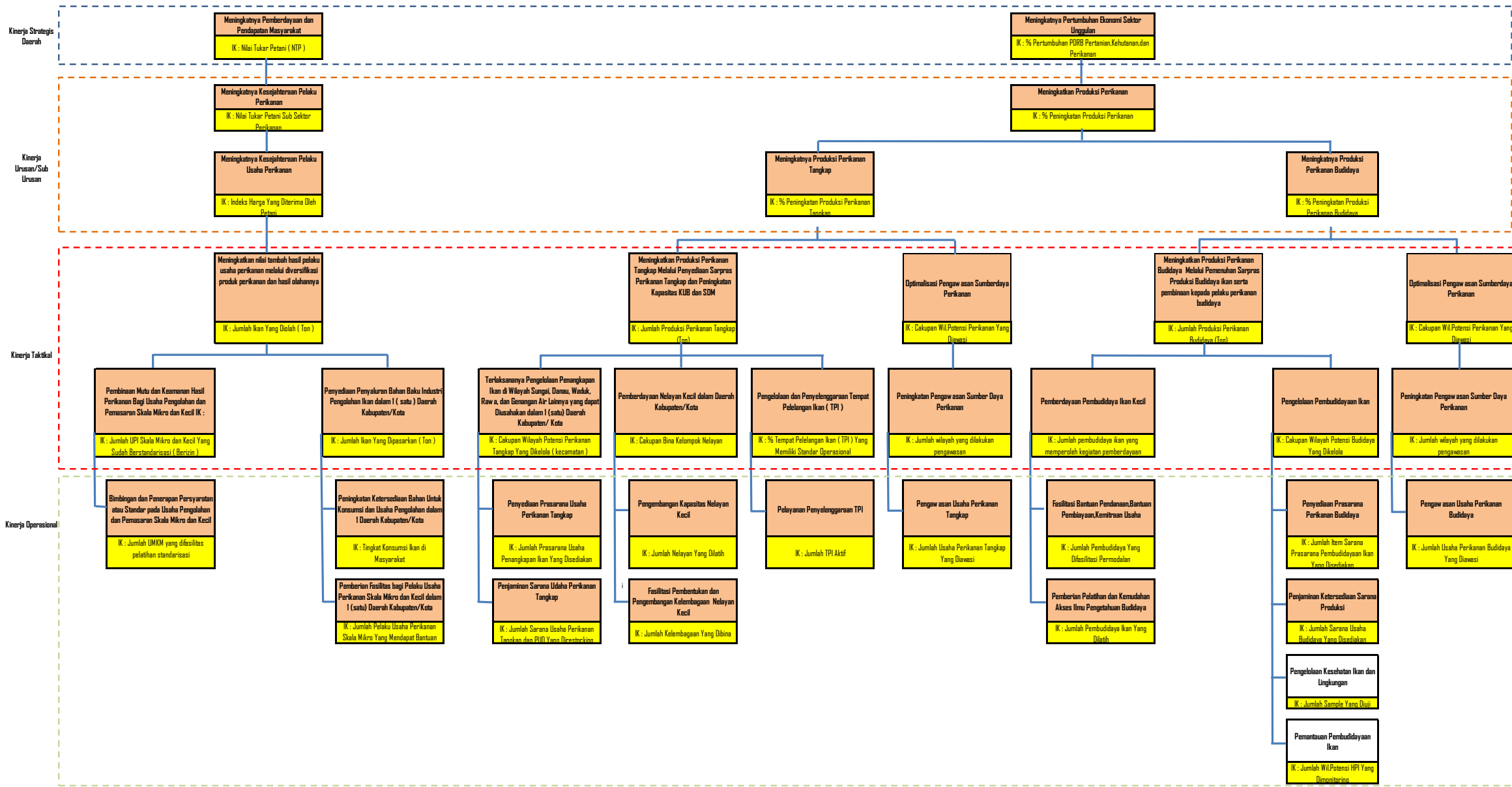


POHON KINERJA DINAS PERIKANAN



POHON KINERJA DINAS PERIKANAN





MENETAPKAN KINERJA STRATEGIS DAERAH SEBAGAI TUJUAN DAN SASARAN DALAM PERENCANAAN STRATEGIS PEMERINTAH DAERAH DAN UKURAN KINERJA KEPALA DAERAH

Kinerja Strategis Daerah

Meningkatnya Pemberdayaan dan Pendapatan Masyarakat

IK : Nilai Tukar Petani (NTP)

Meningkatnya Pertumbuhan Ekonomi Sektor Unggulan

IK : % Pertumbuhan PDRB Pertanian, Kehutanan, dan Perikanan

NO.	TUJUAN RPJMD	INDIKATOR TUJUAN	TARGET				
			N1	N2	N3	N4	N5
1	MENINGKATKAN PERTUMBUHAN EKONOMI SECARA INKLUSIF MELALUI OPTIMALISASI POTENSI SEKTOR UNGGULAN	GINI RASIO	0,292				
		PERTUMBUHAN EKONOMI	3,55				
NO.	TUJUAN OPD	INDIKATOR TUJUAN OPD	TARGET				
1	Meningkatkan Produksi Perikanan	Prosentase Peningkatan Produksi Perikanan	3,34	4,19	4,93	5,56	6,08
			119,15	119,16	119,17	119,18	119,19
2	Meningkatkan Kesejahteraan Pelaku Perikanan	Prosentase Peningkatan Produksi Perikanan Budidaya	119,15	119,16	119,17	119,18	119,19

MENETAPKAN KINERJA STRATEGIS URUSAN/BIDANG URUSAN SEBAGAI TUJUAN DAN SASARAN STRATEGIS DALAM PERENCANAAN STRATEGIS PERANGKAT DAERAH DAN KINERJA KEPALA PERANGKAT DAERAH

Kinerja
Urusan/Sub
Urusan

Meningkatkan Kesejahteraan Pelaku
Usaha Perikanan

IK : Nilai Tukar Petani Sub Sektor
Perikanan

Meningkatkan Produksi Perikanan
Tangkap

IK : % Peningkatan Produksi Perikanan

NO.	TUJUAN OPD	INDIKATOR TUJUAN OPD	TARGET				
			N1	N2	N3	N4	N5
1	Meningkatkan Produksi Perikanan	Prosentase Peningkatan Produksi Perikanan	3,34	4,19	4,93	5,56	6,08
2	Meningkatkan Kesejahteraan Pelaku Perikanan	Prosentase Peningkatan Produksi Perikanan Budidaya	119,15	119,16	119,17	119,18	119,19
NO.	SASARAN OPD	INDIKATOR SASARAN OPD	TARGET				
			N1	N2	N3	N4	N5
1	Meningkatnya Produksi Perikanan Tangkap	Prosentase Peningkatan Produksi Perikanan Tangkap	1,26%	1,76%	2,27%	2,78%	3,30%
2	Meningkatnya Produksi Perikanan Budidaya	Prosentase Peningkatan Produksi Perikanan Budidaya	4,59%	7,44%	8,49%	9,27%	9,79%
3	Meningkatnya Kesejahteraan Pelaku Usaha Perikanan	Indeks Harga Yang Diterima Petani (it)	159,80	159,82	159,84	159,86	159,88

MENETAPKAN KINERJA TAKTIKAL SEBAGAI SASARAN PROGRAM DAN KINERJA ESELON II



No.	NAMA PROGRAM	SASARAN PROGRAM	INDIKATOR PROGRAM	TARGET PROGRAM
1	Pengelolaan Perikanan Tangkap	Meningkatkan Produksi Perikanan Tangkap Melalui Penyediaan Sarpras Perikanan Tangkap dan Peningkatan Kapasitas KUB dan SDM	Jumlah Produksi Perikanan Tangkap (Ton)	80.821,81 Ton
2	Pengelolaan Perikanan Budidaya	Meningkatkan Produksi Perikanan Budidaya Melalui Pemenuhan Sarpras Produksi Budidaya ikan serta pembinaan kepada pelaku perikanan budidaya	Jumlah Produksi Perikanan Budidaya (Ton)	63.391,84 Ton
3	Pengawasan Sumberdaya Kelautan dan Perikanan	Optimalisasi Pengawasan Sumberdaya Perikanan	Cakupan Wil.Potensi Perikanan Yang Diawasi	26,67%
4	Pengolahan dan Pemasaran Hasil Perikanan	Meningkatkan nilai tambah hasil pelaku usaha perikanan melalui diversifikasi produk perikanan dan hasil olahannya	Jumlah Ikan Yang Diolah (Ton)	80.916,16 Ton

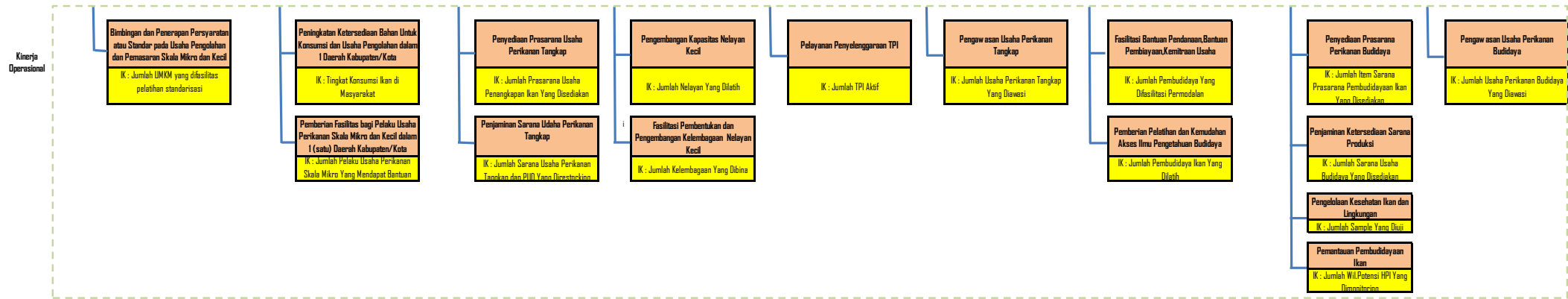
MENETAPKAN KINERJA TAKTIKAL SEBAGAI SASARAN KEGIATAN DAN KINERJA ESELON III

Kinerja
Taktikal



No.	NAMA KEGIATAN	SASARAN KEGIATAN	INDIKATOR KEGIATAN	TARGET KEGIATAN
1	Pengelolaan Penangkapan Ikan di Wilayah Sungai, Danau, Waduk, Rawa, dan Genangan Air Lainnya yang dapat Diusahakan dalam 1 (satu) Daerah Kabupaten/ Kota	Terlaksananya Pengelolaan Penangkapan Ikan di Wilayah Sungai, Danau, Waduk, Rawa, dan Genangan Air Lainnya yang dapat Diusahakan dalam 1 (satu) Daerah Kabupaten/ Kota	Cakupan Wilayah Potensi Perikanan Tangkap Yang Dikelola	52,94%
2	Pemberdayaan Nelayan Kecil dalam Daerah Kabupaten/ Kota	Peningkatan kelas kelompok dan pembentukan kelompok baru	Cakupan Bina Kelompok Nelayan (Kelompok Yang Mendapatkan Bantuan Pemda)	20 KUB
3	Pengelolaan dan Penyelenggaraan Tempat Pelelangan Ikan (TPI)	Peningkatan prosedural pelayanan TPI	% Tempat Pelelangan Ikan (TPI) Yang Memiliki Standar Operasional	10%
4	Pemberdayaan Pembudidaya Ikan Kecil	Meningkatnya jumlah pembudidaya ikan yang diberdayakan	Jumlah Pembudidaya Ikan Yang memperoleh kegiatan pemberdayaan	300 Pembudidaya Ikan
5	Pengelolaan Pembudidayaan Ikan	Terkelolanya kawasan potensi budidaya	Cakupan wilayah potensi budidaya yang dikelola	33,33%
6	Pengawasan Sumber Daya Perikanan di Wilayah Sungai, Danau, Waduk, Rawa, dan	Peningkatan cakupan wilayah sumberdaya perikanan yang dilakukan pengawasan	Jumlah wilayah yang dilakukan pengawasan	4 Kecamatan
7	Pembinaan Mutu dan Keamanan Hasil Perikanan Bagi Usaha Pengolahan dan Pemasaran Skala Mikro dan Kecil	UPI Skala Mikro dan Kecil Yang memiliki izin	Jumlah Unit Pengolahan Ikan Skala Mikro dan Kecil Yang Sudah Berstandarisasi (Berizin)	10 UPI
8	Penyediaan Penyaluran Bahan Baku Industri Pengolahan Ikan dalam 1 (satu) Daerah Kabupaten/ Kota	Tersedianya pasokan bahan baku perikanan untuk industri dan konsumsi	Jumlah Ikan Yang Dipasarkan (Ton)	142.874,73 Ton

MENETAPKAN KINERJA OPERASIONAL SEBAGAI SASARAN SUB KEGIATAN DAN KINERJA ESELON IV/JABFUNG



No.	NAMA SUB KEGIATAN	SASARAN SUB KEGIATAN	INDIKATOR SUB KEGIATAN	TARGET SUB KEGIATAN	ANGGARAN
1	Penyediaan Prasarana Usaha Perikanan Tangkap	Tersedianya Prasarana Usaha Perikanan Tangkap	Jumlah Prasarana Usaha Perikanan Tangkap Yang Disediakan	32 Unit	Rp325.000.000,00
2	Penjaminan Sarana Usaha Perikanan Tangkap	Terlaksananya Kegiatan Penjaminan Sarana Usaha Perikanan Tangkap	Jumlah Sarana Usaha Perikanan Tangkap dan PUD Yang Direstacking	2 PUD	Rp40.000.000,00
3	Pengembangan Kapasitas Nelayan Kecil	Terlaksananya Kegiatan Pelatihan Bagi Nelayan Kecil	Jumlah Nelayan Yang Dilatih	40 Orang	Rp37.400.000,00
4	Pembentukan dan Pengembangan Kelembagaan Nelayan Kecil	Terlaksananya Kegiatan Pembentukan Kelompok Baru dan Peningkatan Kelas Kelembagaan Nelayan Kecil	Jumlah Kelembagaan Nelayan Yang Dibina	17 Kelompok Kelembagaan	Rp480.000.000,00
5	Pelayanan Penyelenggaraan Tempat Pelelangan Ikan (TPI)	Terlaksananya Pembinaan Peningkatan Pelayanan TPI	Jumlah TPI Aktif	5 TPI	Rp50.000.000,00
6	Penyediaan Prasarana Pembudidayaan Ikan Dalam Satu Daerah Kabupaten/Kota	Tersedianya Prasarana Pembudidayaan Ikan Dalam 1 Daerah Kabupaten/Kota	Jumlah Item Prasarana Pembudidayaan Ikan Yang Disediakan	3 Jenis	Rp788.434.000,00
7	Penjaminan Ketersediaan Sarana Pembudidayaan Ikan Dalam 1 Daerah Kabupaten/Kota	Tersedianya Sarana Pembudidayaan Ikan Dalam 1 Daerah Kabupaten/Kota	Jumlah Sarana Usaha Budidaya Ikan Yang Disediakan	13 Jenis	Rp122.000.000,00
8	Pengelolaan Kesehatan Ikan dan Lingkungan Budidaya dalam 1 (satu) Daerah Kabupaten/Kota	Tersedianya Hasil Uji dan Rekomendasi Yang Diterbitkan	Jumlah Sample Yang Diuji	325 Sample	Rp30.000.000,00
9	Pembinaan dan Pemantauan Pembudidayaan Ikan di Darat	Terlaksananya Monitoring Wilayah Potensi HPI	Jumlah Wil.Potensi HPI Yang Dimonitoring	2 Kecamatan	Rp35.000.000,00
10	Fasilitasi Bantuan Pendanaan, Bantuan Pembiayaan, Kemitraan Usaha	Terfasilitasinya Akses Permodalan Kepada Pelaku Usaha Budidaya	Jumlah Pembudidaya Yang Difasilitasi Permodalan	35 Orang	Rp15.000.000,00
11	Pemberian Pelatihan dan Kemudahan Akses Ilmu Pengetahuan Budidaya	Peningkatan SDM Pembudidaya Ikan	Jumlah Pembudidaya Ikan Yang Dilatih	85 Orang	Rp143.000.000,00
12	Pengawasan Usaha Perikanan Tangkap di Wilayah Sungai, Danau, Waduk, Rawa, dan Genangan Air Lainnya yang dapat Diusahakan	Peningkatan Wilayah Potensi Perikanan Tangkap Yang Dilakukan Pengawasan	Jumlah Usaha Perikanan Tangkap Yang Diawasi	30 Usaha	Rp100.000.000,00
13	Pengawasan Usaha Perikanan Bidang Pembudidayaan Ikan di Wilayah Sungai, Danau, Waduk, Rawa, dan Genangan Air Lainnya yang	Peningkatan Wilayah Potensi Perikanan Budidaya Yang Dilakukan Pengawasan	Jumlah Usaha Perikanan Budidaya Yang Diawasi	30 Usaha	Rp160.000.000,00
14	Bimbingan dan Penerapan Persyaratan atau Standar pada Usaha Pengolahan dan Pemasaran Skala Mikro dan Kecil	Peningkatan Jumlah UPM Skala Mikro Yang Berizin	Jumlah UMKM yang difasilitasi pelatihan standarisasi	15 UPM	Rp50.000.000,00
15	Peningkatan Ketersediaan Bahan Untuk Konsumsi dan Usaha Pengolahan dalam 1 Daerah Kabupaten/Kota	Peningkatan Tingkat Konsumsi Ikan di Masyarakat	Tingkat Konsumsi Ikan di Masyarakat	35,37 Kg/Kap/Th	Rp200.000.000,00
16	Pemberian Fasilitas bagi Pelaku Usaha Perikanan Skala Mikro dan Kecil dalam 1 (satu) Daerah Kabupaten/Kota	Peningkatan Skala Usaha Pelaku usaha Perikanan Skala Mikro	Jumlah Pelaku Usaha Perikanan Skala Mikro Yang Mendapat Bantuan	5 UPM	Rp1.067.346.000,00